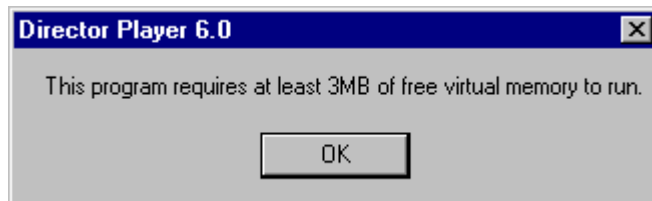


## Problem

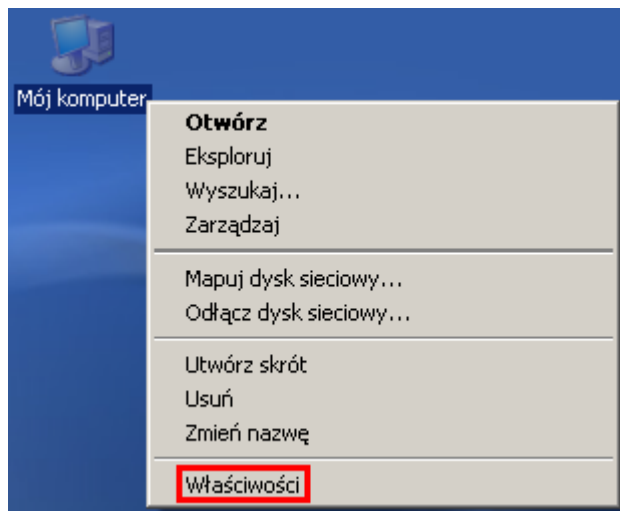
- Po włożeniu płyty z programem do napędu wyświetla się komunikat programu **"Director Player 6.0"** z informacją o błędzie **"This program requires at least 3MB of free virtual memory to run"**. Po kliknięciu na „OK”, okno znika, ale program nie uruchamia się.



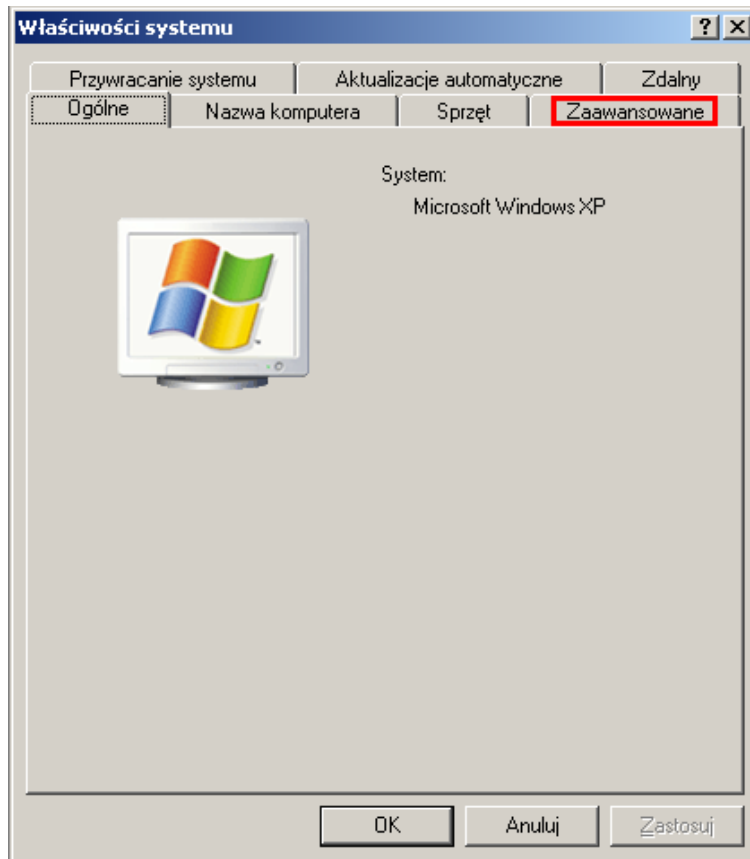
- Po włożeniu płyty z programem do napędu program nie uruchamia się.
- Podczas uruchamiania program przestaje działać.

## Instrukcja pomocy

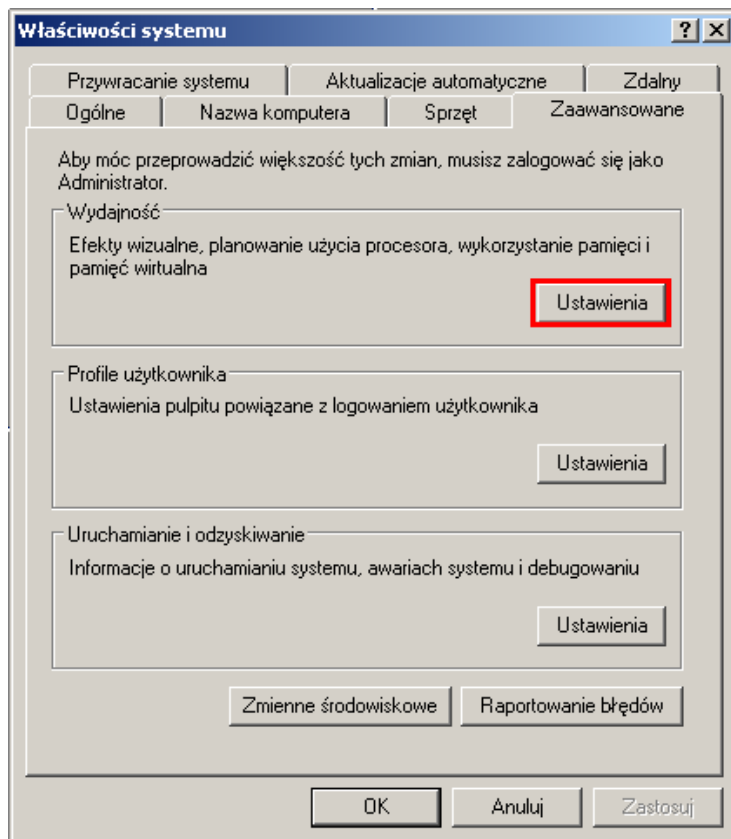
Klikamy prawym klawiszem myszy na ikonę „**Mój komputer**” która jest na pulpicie, a następnie z listy która się wyświetli klikamy na „**Właściwości**”.



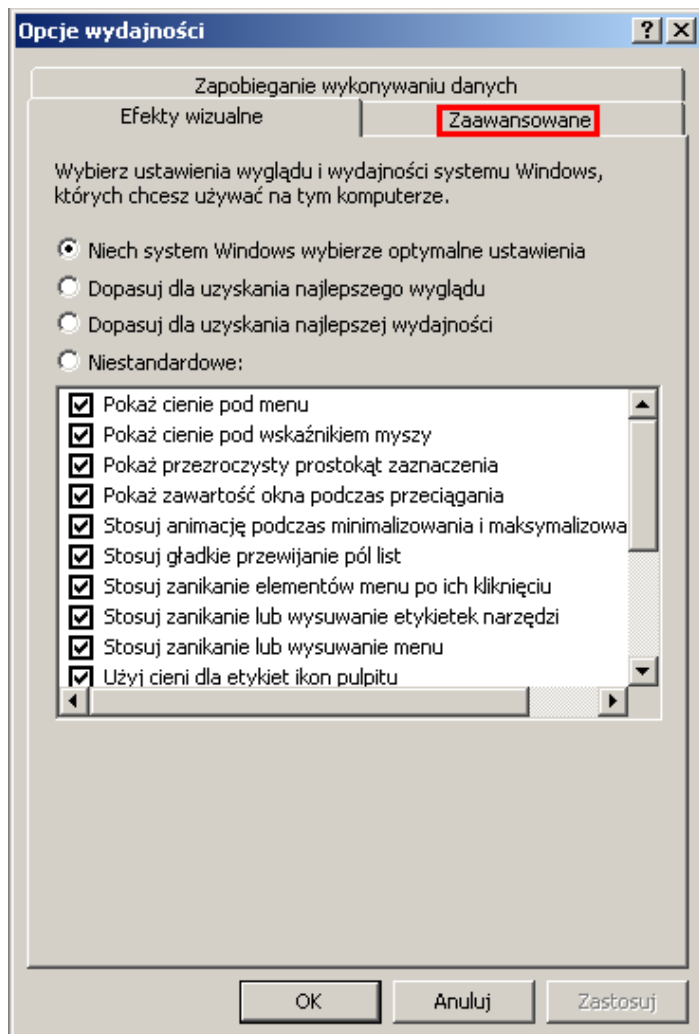
Wyświetli się nowe okno w którym klikamy na zakładkę „Zaawansowane”.



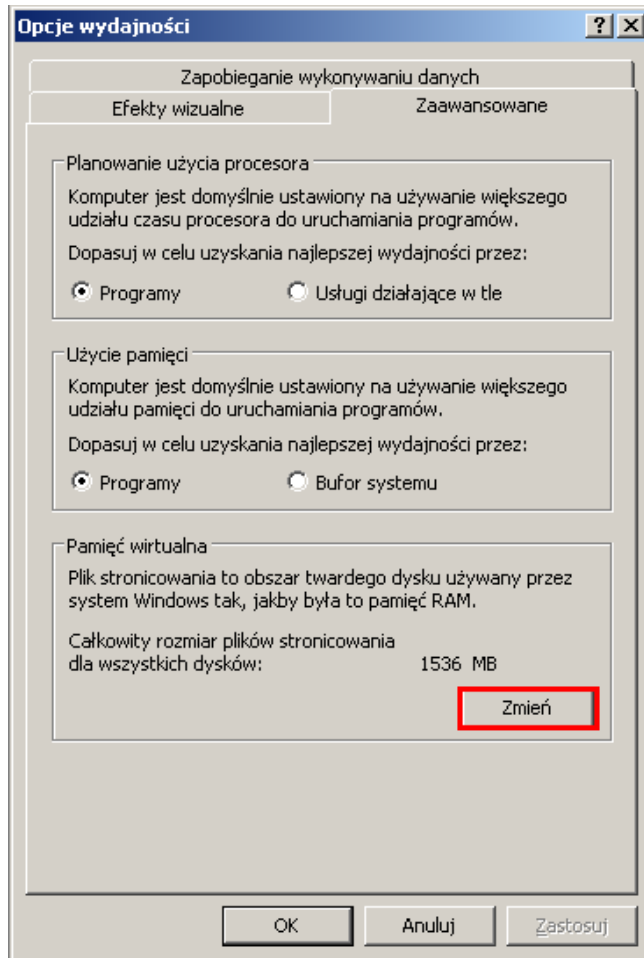
Teraz w dziale „Wydajność” klikamy na „Ustawienia”.



W nowym oknie które się wyświetli klikamy na zakładkę „Zaawansowane”.



Następnie w dziale „Pamięć wirtualna” będącym w prawej, dolnej części okna klikamy na „Zmień”.



Ustawiamy teraz parametry „Rozmiar początkowy” na wartość **384 (1)**, natomiast parametr „Rozmiar maksymalny” na **3072**. Po ustawieniu tych dwóch parametrów klikamy na „**Ustaw**” (2) aby potwierdzić wprowadzone zmiany i na zakończenie klikamy na „**OK**” (3).

